


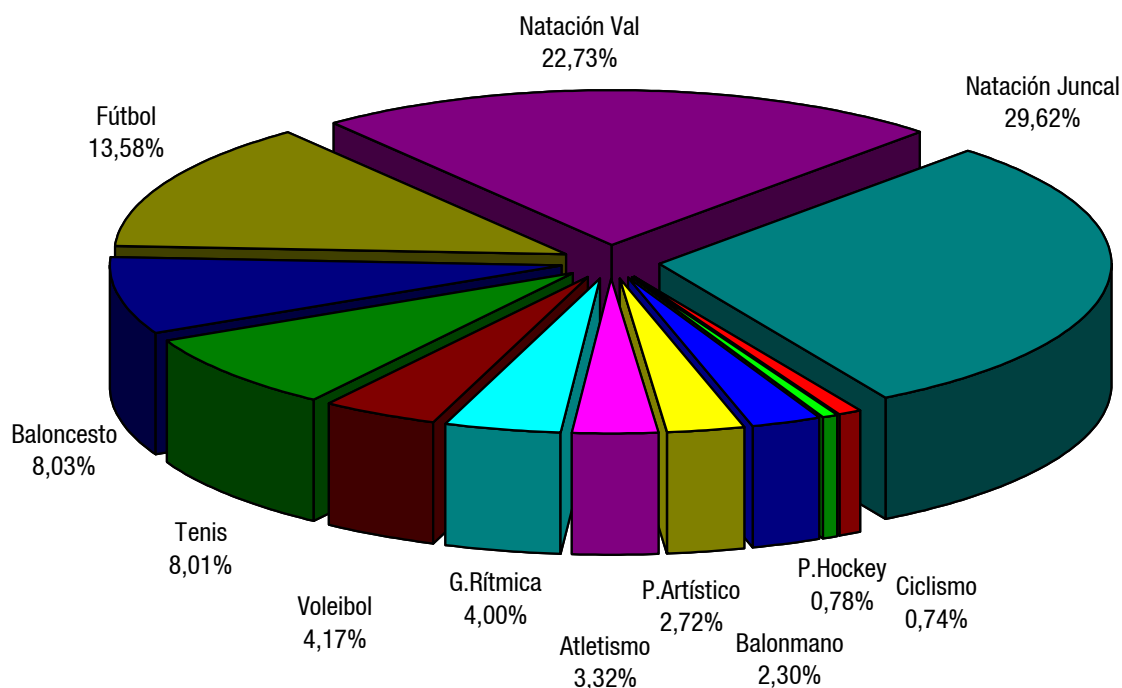
ESCUELAS DEPORTIVAS 2007/2008

PORCENTAJE DE ALUMNOS POR DEPORTE

Deporte	Alum.Escuelas Básicas	Alum. Esc. Comp	Total	% Total
 Ciclismo	19	18	37	0,74
 P.Hockey	12	27	39	0,78
 Balonmano	41	74	115	2,30
 P.Artístico	74	62	136	2,72
 Atletismo	124	42	166	3,32
 G.Rítmica	187	13	200	4,00
 Voleibol	113	96	209	4,17
 Tenis	335	66	401	8,01
 Baloncesto	209	193	402	8,03
 Fútbol	474	206	680	13,58
 Natación Val	1.081	57	1.138	22,73
 Natación Junca	1.483	0	1.483	29,62

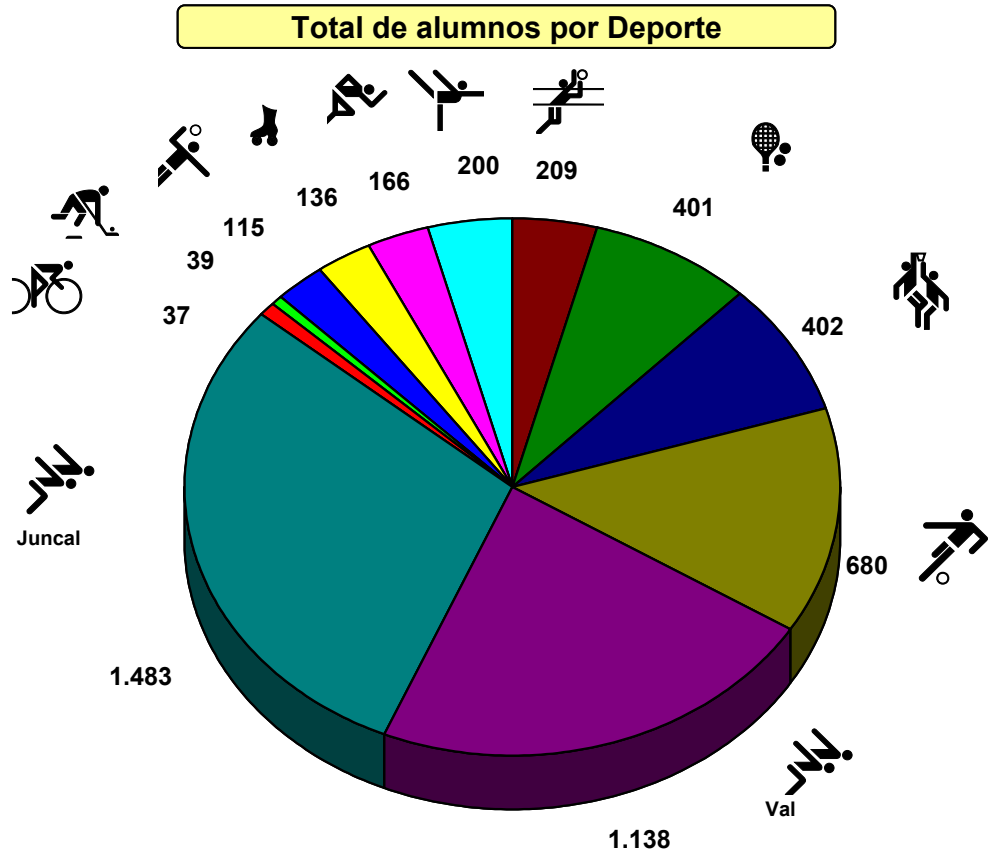
4.152	854	5.006	100,00
-------	-----	-------	--------

Porcentaje sobre el total de alumnos

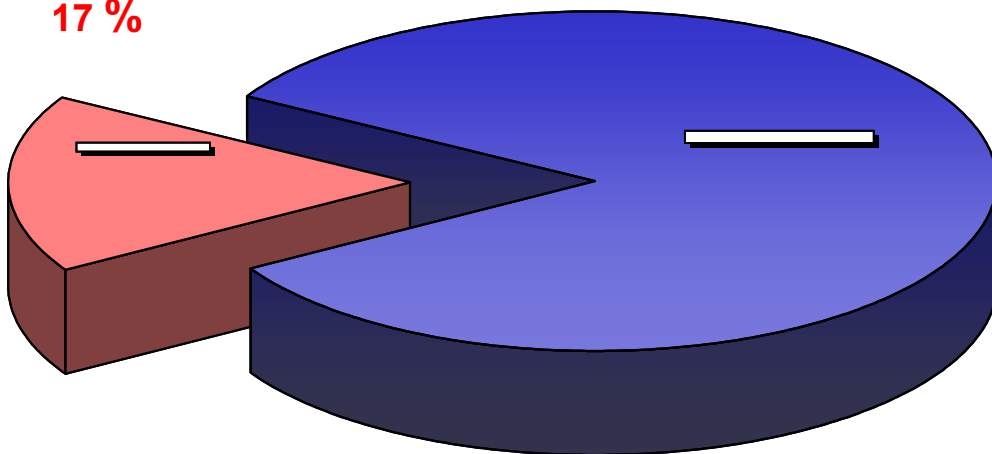



ESCUELAS DEPORTIVAS 2007/2008

TOTAL POR DEPORTE Y PORCENTAJE POR GRUPOS



Porcentaje de alumnos por Grupos



TOTAL ALUMNOS 2007/08
5,006

ESCUELAS DEPORTIVAS 2007/2008

PORCENTAJE TOTAL DE ALUMNOS POR SEXOS

