


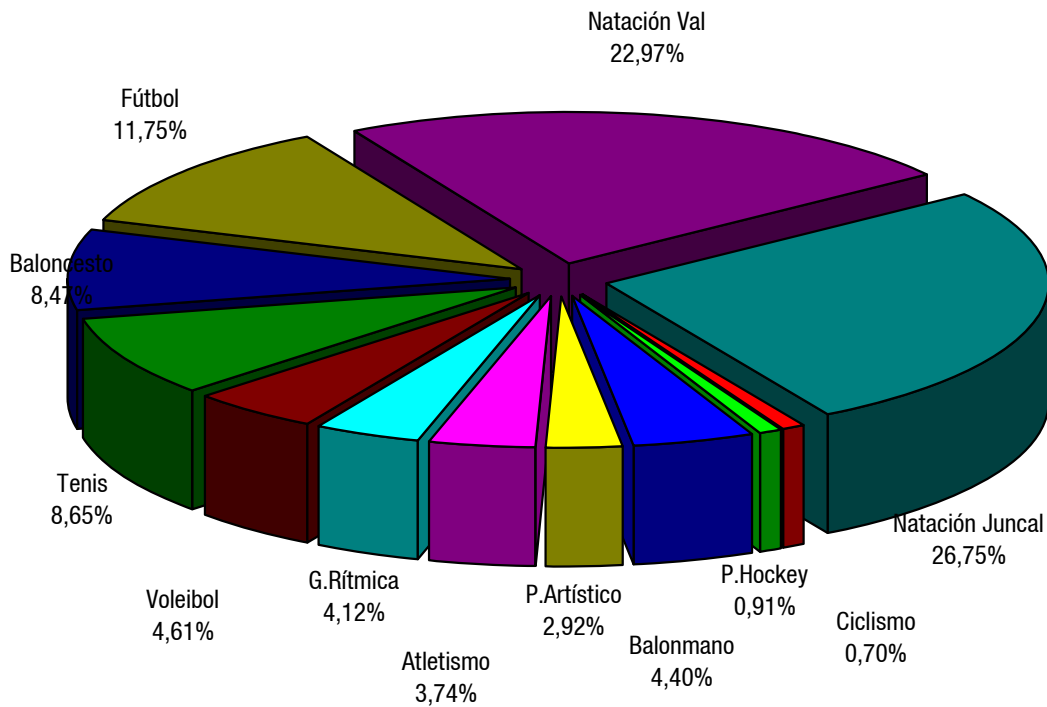
ESCUELAS DEPORTIVAS 2008/2009

PORCENTAJE DE ALUMNOS POR DEPORTE

Deporte	Alum. Escuelas Básicas	Alum. Esc. Comp	Total	% Total
 Ciclismo	12	23	35	0,70
 P.Hockey	22	24	46	0,91
 Balonmano	152	69	221	4,40
 P.Artístico	80	67	147	2,92
 Atletismo	157	31	188	3,74
 G.Rítmica	188	19	207	4,12
 Voleibol	123	109	232	4,61
 Tenis	328	107	435	8,65
 Baloncesto	240	186	426	8,47
 Fútbol	341	250	591	11,75
 Natación Val	1.110	45	1.155	22,97
 Natación Junca	1.345	0	1.345	26,75

4.098	930	5.028	100,00
-------	-----	-------	--------

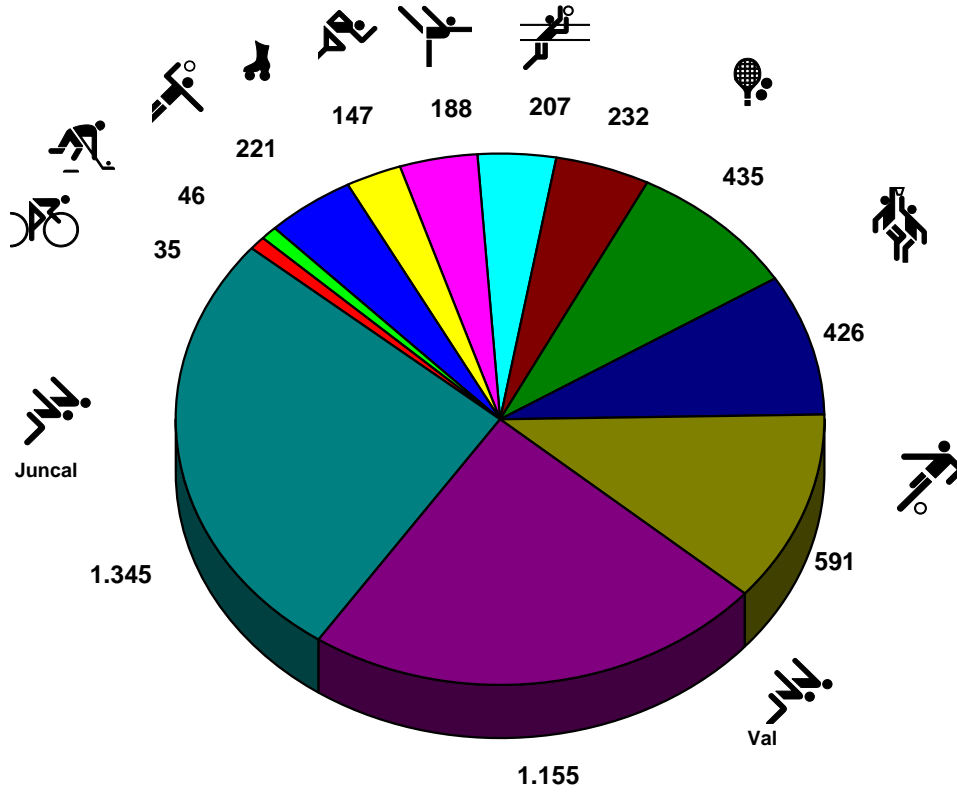
Porcentaje sobre el total de alumnos



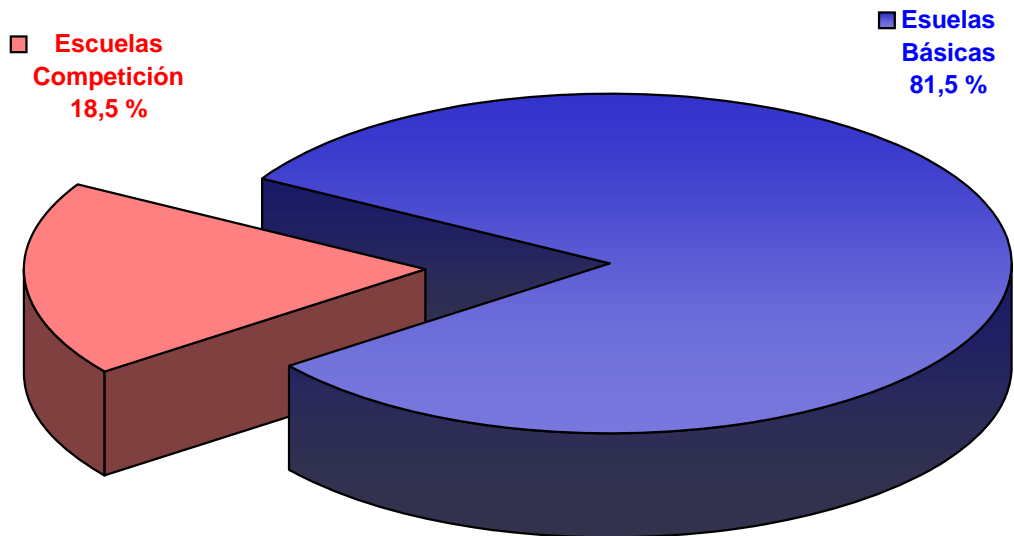
ESCUELAS DEPORTIVAS 2008/2009

TOTAL POR DEPORTE Y PORCENTAJE POR GRUPOS

Total de alumnos por Deporte



Porcentaje de alumnos por Grupos



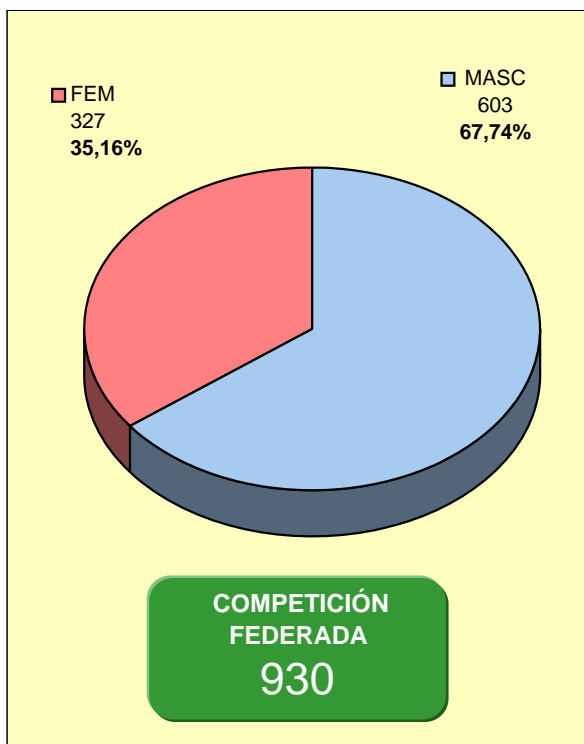
TOTAL ALUMNOS 2008/09

5.028

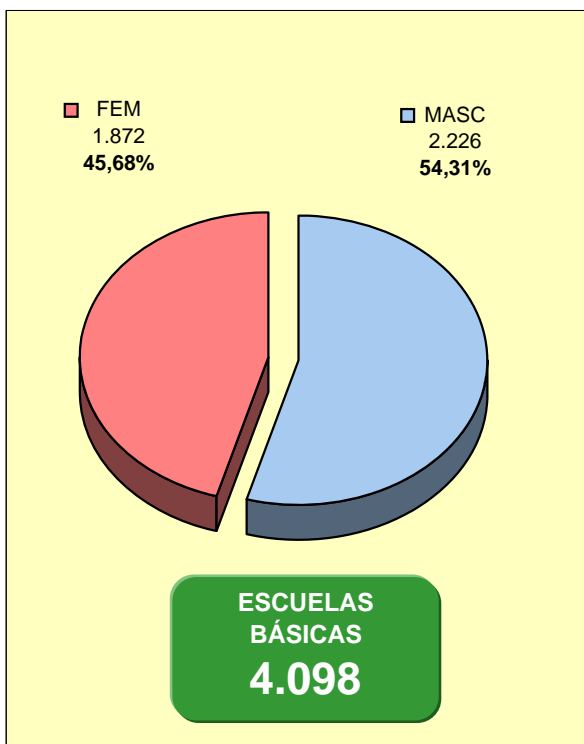
ESCUELAS DEPORTIVAS 2008/2009

PORCENTAJE TOTAL DE ALUMNOS POR SEXOS Y GRUPOS

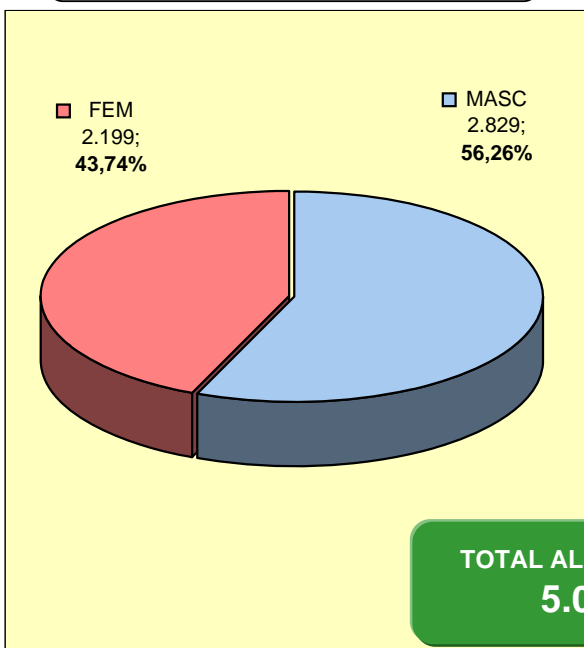
Alumnos en Grupos de Competición



Alumnos en Grupos de Escuelas



Porcentaje de alumnos por sexos



Porcentaje por grupos Federado y Escuela

