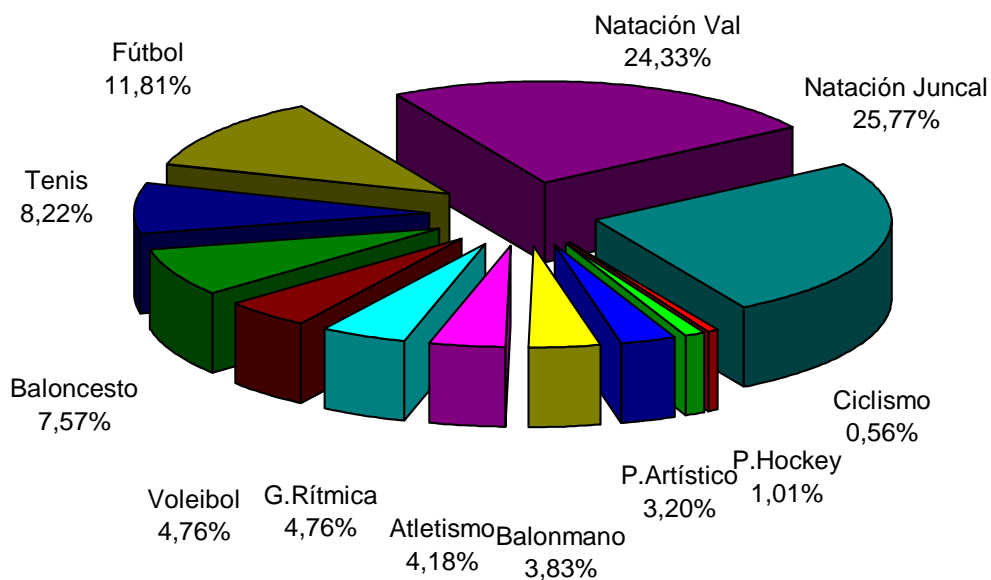


ESCUELAS DEPORTIVAS 2009/2010

PORCENTAJE DE ALUMNOS POR DEPORTE

Deporte	Alum. Escuelas Básicas	Alum. Esc. Comp	Total	% Total
Ciclismo	11	18	29	0,56
P.Hockey	18	34	52	1,01
P.Artístico	102	63	165	3,20
Balonmano	124	73	197	3,83
Atletismo	179	36	215	4,18
G.Rítmica	226	19	245	4,76
Voleibol	128	117	245	4,76
Baloncesto	209	181	390	7,57
Tenis	308	115	423	8,22
Fútbol	313	295	608	11,81
Natación Val	1.208	45	1.253	24,33
Natación Juncal	1.327	0	1.327	25,77
	4.153	996	5.149	100,00

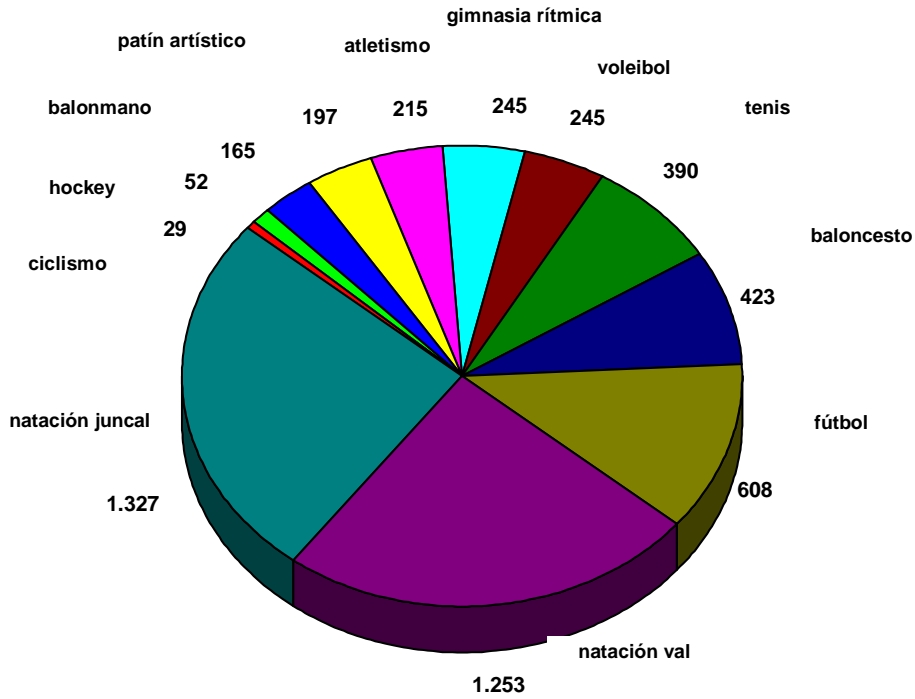
Porcentaje sobre el total de alumnos



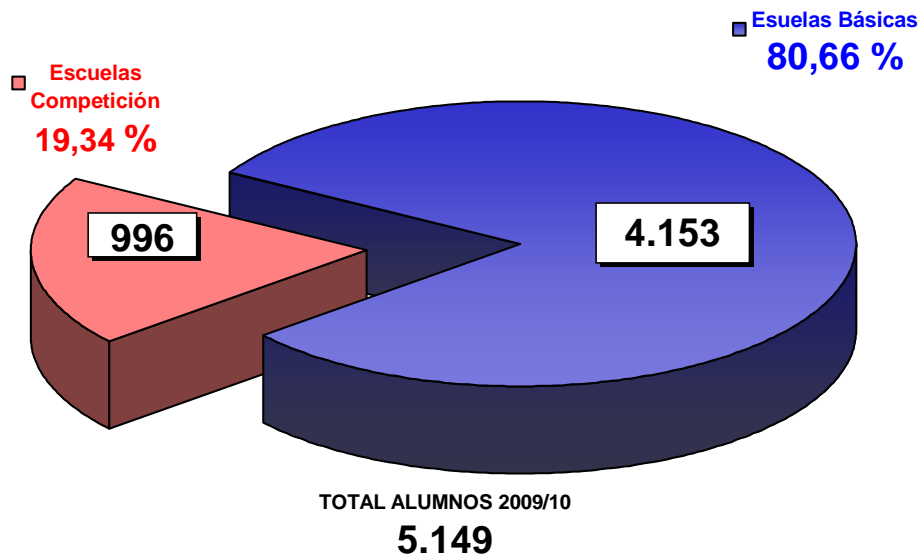
ESCUELAS DEPORTIVAS 2009/2010

TOTAL POR DEPORTE Y PORCENTAJE POR GRUPOS

Total de alumnos por Deporte



Porcentaje de alumnos por Grupos



ESCUELAS DEPORTIVAS 2009/2010

PORCENTAJE TOTAL DE ALUMNOS POR SEXOS

